

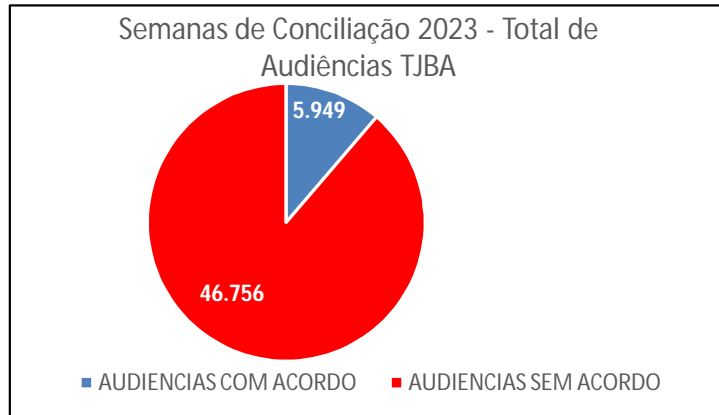
## DADOS GERAIS DE AUDIÊNCIAS DAS SEMANAS DE CONCILIAÇÃO TJBA 2023



Núcleo Permanente de Métodos Consensuais de Solução de Conflitos Nupemec TJBA

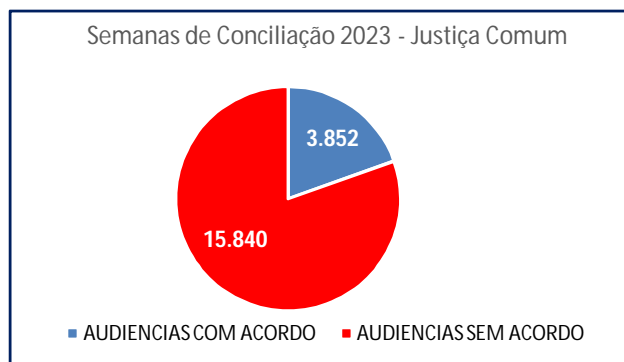
### JUSTIÇA COMUM + JUIZADOS ESPECIAIS SISTEMAS PJE e PROJUDI

AUDIÊNCIAS CANCELADAS	12.575
CONVERTIDAS EM DILIGENCIA	216
AUDIÊNCIAS DESIGNADAS	50.884
AUDIÊNCIAS NÃO REALIZADAS	3.993
AUDIÊNCIAS COM ACORDO	5.949 11%
AUDIÊNCIAS SEM ACORDO	46.756 89%
REDESIGNADAS	3.901
Movimentações de audiência	124.274
Valor dos acordos	12.895.399



### JUSTIÇA COMUM - AUDIÊNCIAS CÍVEIS VARAS e CEJUSCs - SISTEMA PJE

AUDIÊNCIAS CANCELADAS	3.633
CONVERTIDAS EM DILIGENCIA	216
AUDIÊNCIAS DESIGNADAS	5.460
AUDIÊNCIAS NÃO REALIZADAS	2.033
AUDIÊNCIAS COM ACORDO	3.852 20%
AUDIÊNCIAS SEM ACORDO	15.840 80%
REDESIGNADAS	2.392
Movimentações de audiência	33.426
Valor dos acordos	10.955.529



### RESULTADOS POR SEMANA - JUSTIÇA COMUM VARAS E CEJUSCs - AUDIÊNCIAS CÍVEIS - PJE

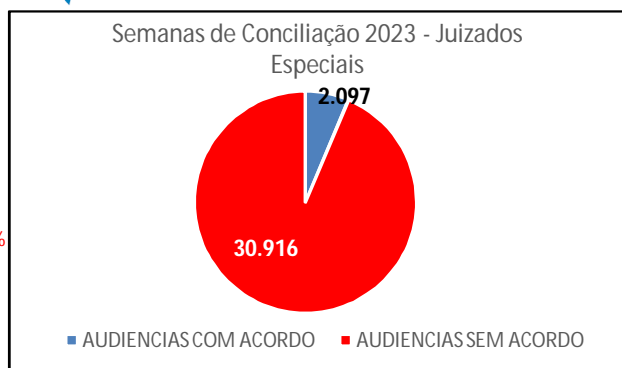
	Semana De 17 a 21/07	Semana De 23 a 27/10	Semana 30/10 a 1º/11	Semana Nacional De 6 a 10/11
AUDIÊNCIAS CANCELADAS	896	999	638	1.100
CONVERTIDAS EM DILIGENCIA	76	56	14	70
AUDIÊNCIAS DESIGNADAS	1.164	1.559	919	1.818
AUDIÊNCIAS NÃO REALIZADAS	610	562	319	542
AUDIÊNCIAS COM ACORDO	1.077	1.034	639	1.102
AUDIÊNCIAS SEM ACORDO	4.320	4.347	2.567	4.606
REDESIGNADAS	586	669	353	784
Fonte: Exaudi	8.729	9.226	5.449	10.022
Consulta em 28/11/2023, 17h	R\$ 2.946.294	R\$ 2.201.245	R\$ 1.323.211	R\$ 4.484.779



**JUIZADOS ESPECIAIS**  
Poder Judiciário do Estado da Bahia

### JUIZADOS ESPECIAIS - CÍVEIS + CRIMINAIS SISTEMA PROJUDI

AUDIÊNCIAS CANCELADAS	8.942
CONVERTIDAS EM DILIGENCIA	0
AUDIÊNCIAS DESIGNADAS	45.424
AUDIÊNCIAS NÃO REALIZADAS	1.960
AUDIÊNCIAS COM ACORDO	2.097 6%
AUDIÊNCIAS SEM ACORDO	30.916 94%
REDESIGNADAS	1.509
Movimentações de audiência	90.848
Valor dos acordos	1.939.870



JUIZADOS ESPECIAIS - AUDIÊNCIAS CÍVEIS SISTEMA PROJUDI	
AUDIÊNCIAS CANCELADAS	8.382
CONVERTIDAS EM DILIGENCIA	0
AUDIÊNCIAS DESIGNADAS	43.096
AUDIÊNCIAS NÃO REALIZADAS	1.576
AUDIÊNCIAS COM ACORDO	1.646 5%
AUDIÊNCIAS SEM ACORDO	30.073 95%
REDESIGNADAS	1.419
Movimentações de audiência	86.192
Valor dos acordos	1.907.417

Semana De 17 a 21/07	Semana De 23 a 1º/11	Semana De 6 a 10/11
2.191	3.765	2.426
0	0	0
11.037	19.468	12.591
450	699	427
431	752	463
7.571	13.623	8.879
394	629	396
22.074	38.936	25.182
R\$ 478.560	R\$ 895.332	R\$ 533.525

JUIZADOS ESPECIAIS - AUDIÊNCIAS CRIMINAIS SISTEMA PROJUDI	
AUDIÊNCIAS CANCELADAS	560
CONVERTIDAS EM DILIGENCIA	0
AUDIÊNCIAS DESIGNADAS	2.328
AUDIÊNCIAS NÃO REALIZADAS	384
AUDIÊNCIAS COM ACORDO	451 35%
COM COMPOSIÇÃO DE DANOS	199
SUSPENSÃO CONDIC PROC	3
TRANSAÇÃO PENAL	249
AUDIÊNCIAS SEM ACORDO	843 65%
REDESIGNADAS	90
Movimentações de audiência	4.656
Valor dos acordos	32.453

Semana De 17 a 21/07	Semana De 23 a 1º/11	Semana De 6 a 10/11
171	220	169
0	0	0
688	932	708
101	161	122
131	188	132
62	81	56
0	3	0
69	104	76
248	330	265
37	33	20
1.376	1.864	1.416
R\$ 4.500	R\$ 10.040	R\$ 17.913

Fonte: Projudi-BA

Consulta em 24/11/2023, 15:20h