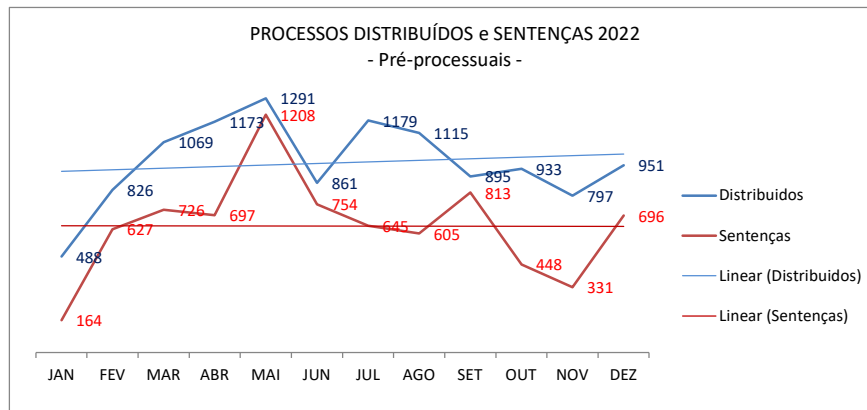


PROCESSOS DISTRIBUÍDOS e SENTENÇAS PROFERIDAS - CEJUSCS PRÉ-PROCESSUAIS - 2022 (Pje)

RESULTADO ACUMULADO			JANEIRO		FEVEREIRO		MARÇO		ABRIL		MAIO		JUNHO		JULHO		AGOSTO		SETEMBRO		OUTUBRO		NOVEMBRO		DEZEMBRO	
UNIDADE DE CEJUSC	Distrib	Sent	Distrib	Sent	Distrib	Sent	Distrib	Sent	Distrib	Sent	Distrib	Sent	Distrib	Sent	Distrib	Sent	Distrib	Sent	Distrib	Sent	Distrib	Sent	Distrib	Sent	Distrib	Sent
Alagoinhas	199	181	0	10	9	9	28	0	65	36	9	38	0	8	17	13	20	22	26	13	0	0	3	0	22	32
Andaraí (Itaeté)	111	71	7	2	15	0	5	0	5	0	18	19	11	23	8	0	18	0	8	0	7	10	8	0	1	17
Araci	33	0	0	0	0	0	0	0	0	0	0	0	0	0	0	0	0	0	0	0	0	0	1	0	32	0
Barreiras	1	0	0	0	0	0	0	0	0	0	0	0	0	0	0	0	0	0	0	0	0	0	0	0	1	0
Brumado	133	122	13	5	15	0	4	23	15	0	16	3	1	12	20	8	2	15	15	0	16	27	1	27	15	2
Cachoeira	94	27	0	0	0	2	3	0	0	0	5	1	13	4	1	0	46	20	0	0	2	0	23	0	1	0
Camacan	416	2	36	0	33	0	39	0	31	0	44	1	42	0	47	0	0	0	45	0	30	0	40	0	29	1
Camacari	114	17	10	4	11	3	12	0	11	0	9	3	8	0	6	2	11	0	6	0	9	1	6	4	15	0
Camamu	40	6	8	0	0	0	0	0	0	0	2	0	0	0	0	1	1	0	1	0	3	0	3	0	22	5
Canarana	25	3	0	0	0	0	0	0	0	0	0	0	0	0	1	0	20	3	2	0	0	0	2	0	0	0
Cícero Dantas	142	201	1	0	6	0	13	0	23	0	9	110	6	32	35	24	3	0	13	32	0	3	14	0	19	0
Coaraci	125	43	0	0	0	0	0	0	51	0	29	23	9	2	7	0	14	0	10	0	5	0	0	0	0	18
Conceição da Feira	120	48	3	0	7	1	12	0	9	0	15	0	4	0	26	22	16	0	5	0	2	25	6	0	15	0
Conceição do Coité	243	187	17	17	9	24	36	1	18	34	9	24	21	6	22	8	19	6	27	18	30	20	23	11	12	18
Correntina	151	62	0	0	0	0	33	0	18	0	14	0	0	1	3	0	27	25	9	34	16	0	23	1	8	1
Cruz das Almas	30	31	0	0	0	0	1	0	0	0	0	0	2	28	20	1	4	0	2	0	0	0	1	2	0	0
Dias D'Ávila	164	145	4	0	12	0	1	1	7	29	26	6	16	15	2	0	25	29	10	32	30	3	11	18	20	12
Euclides da Cunha	56	19	0	0	0	0	0	0	9	1	3	3	2	0	0	0	9	4	0	6	28	0	2	5	3	0
Eunápolis	27	32	7	0	0	1	0	16	0	0	0	7	0	5	0	0	0	3	0	0	2	0	10	0	8	0
Feira de Santana	385	380	3	0	15	34	17	38	26	43	75	69	20	7	65	26	11	47	18	9	59	26	34	52	42	29
Formosa do Rio Preto	101	25	2	0	3	0	4	1	16	0	5	0	12	1	15	11	4	1	15	8	18	1	2	0	5	2
Guanambi	176	175	2	0	4	14	24	21	9	19	26	15	12	18	12	17	14	15	39	7	8	27	6	3	20	19
Iaçu	83	80	3	0	6	2	3	2	12	16	9	5	9	3	2	13	10	0	15	9	10	17	3	10	1	3
Ilheus Família	10	7	0	0	9	0	0	0	0	0	0	0	0	0	0	0	0	0	0	0	0	0	0	7	1	0
Irecê	283	178	1	18	30	1	14	38	27	0	50	3	12	1	12	28	45	12	15	5	10	0	40	29	27	43
Itacaré	145	105	12	15	11	2	12	9	1	6	14	7	17	26	13	14	12	2	3	19	13	2	27	3	10	0
Itaparica	76	69	1	4	13	4	7	17	5	0	5	5	4	10	9	5	10	0	9	10	5	14	0	0	8	0
Itapebi	12	1	1	0	0	0	11	0	0	1	0	0	0	0	0	0	0	0	0	0	0	0	0	0	0	0
Itapetinga	135	114	2	0	7	5	17	4	8	5	12	1	17	28	9	19	15	7	20	12	12	10	16	0	0	23
Jaguaquara	577	536	15	0	43	48	55	37	35	1	37	97	53	5	54	56	54	0	46	94	84	30	62	1	39	167
Jaguaquara (Itiruçu)	149	149	1	0	17	1	27	40	16	0	33	46	17	11	16	17	13	0	9	0	0	30	0	0	0	4
Jequié	64	67	2	6	13	1	7	15	2	5	3	2	10	2	9	14	4	8	5	4	0	0	8	8	1	2
Jeremoabo	8	0	0	0	0	0	0	0	0	0	0	0	0	0	0	0	0	1	0	2	0	0	0	0	5	0
João Dourado	99	1	0	0	0	1	0	0	15	0	19	0	19	0	18	0	11	0	17	0	0	0	0	0	0	0
Juazeiro	128	115	0	0	0	0	0	2	13	0	26	33	17	0	10	25	18	15	7	11	20	12	9	11	8	6
Lapão	1	0	0	0	0	0	0	0	0	0	0	0	0	0	0	0	0	0	0	0	0	0	1	0	0	0
Lauro De Freitas	484	0	14	0	15	0	26	0	29	0	62	0	27	0	59	0	36	0	56	0	52	0	15	0	93	0
Livramento N. Senhora	195	105	18	18	21	7	21	14	14	1	13	8	7	14	25	4	21	4	22	23	8	0	9	6	16	6
Luís Eduardo Magalhães	287	177	29	1	21	27	39	10	27	10	20	25	29	0	35	22	25	25	15	5	21	17	14	16	12	19
Macaúbas	173	160	0	0	0	0	0	0	52	7	47	77	11	16	13	13	23	16	8	15	13	5	3	4	3	7
Mata de São João	213	183	6	2	16	12	28	16	13	26	22	12	24	19	23	15	17	21	15	12	15	12	17	28	17	8
Milagres	1	0	0	0	0	0	0	0	0	0	0	0	0	0	0	0	0	0	0	0	0	0	0	0	1	0
Morro Do Chapéu	37	35	0	0	0	0	11	0	3	0	10	15	4	0	4	0	0	0	0	20	4	0	0	0	1	0
Muritiba	35	13	0	1	0	1	11	1	3	3	4	3	4	0	7	0	6	0	0	4	0	0	0	0	0	0
Nazaré	565	257	25	0	47	40	47	27	46	32	62	0	40	35	101	15	55	43	59	21	37	10	25	24	21	10
Olindina	74	30	1	0	3	0	15	0	0	14	0	8	0	0	0	0	3	0	9	0	27	1	9	7	7	0
P.J. Quadros - Maetinga	4	0	0	0	0	0	0	0	0	0	0	0	0	0	0	0	0	1	0	3	0	0	0	0	0	0
Paulo Afonso	68	47	0	1	0	0	5	1	10	12	7	5	0	4	30	10	7	5	4	1	2	5	3	3	0	0
Poções	101	49	1	1	17	0	7	4	29	11	3	3	0	0	19	12	3	0	2	11	11	6	0	1	9	0
Pojuca	162	217	3	0	20	57	18	0	10	12	14	42	5	10	28	30	16	19	11	8	13	14	16	8	8	17
Porto Seguro	376	296	18	0	48	0	26	0	49	80	48	74	48	30	25	18	37	8	21	86	0	0	16	0	40	0

Ribeira do Pombal	240	120	15	5	24	8	25	3	20	5	23	62	16	4	0	0	34	6	30	4	28	11	23	5	2	7
Santa Cruz de Cabralia	332	150	36	1	27	1	50	109	67	6	23	21	14	0	17	6	16	3	34	0	15	3	15	0	18	0
Santa Maria da Vitoria	119	52	4	12	9	5	16	1	10	13	9	1	10	5	9	13	17	2	14	0	7	0	14	0	0	0
São Francisco do Conde	147	85	4	5	18	2	11	9	13	1	11	9	13	6	6	12	8	3	26	6	15	11	16	6	6	15
São Gonçalo dos Campos	275	66	6	0	23	12	18	0	30	25	32	18	3	0	59	1	29	9	15	0	21	1	15	0	24	0
Senhor do Bonfim	6	0	0	0	0	0	0	0	0	0	0	0	6	0	0	0	0	0	0	0	0	0	0	0	0	0
Serra Dourada	46	69	0	0	0	13	0	5	0	0	11	17	4	10	5	0	4	7	7	9	3	0	4	0	8	8
Serrinha	66	36	0	1	0	0	14	0	6	2	4	0	0	0	16	0	8	6	5	11	6	9	6	0	1	7
Simões Filho	118	106	0	0	9	0	36	31	5	0	11	19	13	7	0	0	22	0	16	9	1	27	4	2	1	11
Teixeira De Freitas	43	5	0	0	0	0	0	0	0	0	1	0	0	0	0	0	10	0	11	0	0	0	6	5	15	0
Ubaitaba	57	67	0	0	1	10	8	4	6	1	11	9	6	21	4	1	3	0	8	1	4	7	1	4	5	9
Valença	364	229	20	28	38	16	48	18	29	0	39	26	26	40	33	9	41	0	29	37	14	26	27	1	20	28
Vitória da Conquista	127	122	12	0	8	14	2	8	14	5	18	27	8	0	15	20	11	13	14	14	11	2	8	19	6	0
Salvador - Fazendário	15	19	0	0	0	0	0	0	0	0	0	0	9	0	0	0	0	0	0	0	6	19	0	0	0	0
Salvador - Cív-Consumo	161	48	1	0	2	0	4	0	5	0	10	0	2	2	6	27	9	14	64	3	36	2	22	0	0	0
Salvador - Cabula	8	4	0	0	0	0	0	0	0	0	0	0	0	0	0	0	0	0	0	0	6	0	1	0	1	4
Salvador - Cajazeiras Prefeitu	68	41	0	0	0	0	0	0	0	0	0	0	0	0	0	0	0	0	0	0	38	0	24	0	6	41
Salvador - Fórum Família	25	7	0	0	0	0	0	0	0	0	0	0	0	0	0	0	0	0	0	0	2	0	10	0	13	7
Salvador - Itapuã	80	36	0	0	0	0	0	0	0	0	0	0	0	0	0	0	0	0	0	0	36	0	33	0	11	36
Salvador - Mansão Caminho	0	0	0	0	0	0	0	0	0	0	0	0	0	0	0	0	0	0	0	0	0	0	0	0	0	0
Salvador - Mussurunga	13	4	0	0	0	0	0	0	0	0	0	0	0	0	0	0	0	0	0	0	8	0	1	0	4	4
Salvador - Pai Presente	76	43	0	0	29	0	0	0	0	0	1	0	2	36	0	0	0	0	0	0	1	2	16	0	27	5
Salvador - Paripe	51	14	0	0	0	0	0	0	0	0	0	0	0	0	0	0	0	0	0	0	11	0	16	0	24	14
Salvador - Pernambués	0	1	0	0	0	0	0	0	0	0	0	0	0	0	0	0	0	0	0	0	0	0	0	0	0	1
Salvador - Piatã	55	1	0	0	0	0	0	0	0	0	0	0	0	0	0	0	0	0	0	0	0	0	0	0	55	1
Salvador - Pítuaçu Ucsal	4	7	0	0	0	0	0	0	0	0	0	0	0	0	0	0	0	0	0	0	1	0	3	0	0	7
Salvador - Ribeira	8	7	0	0	0	0	0	0	0	0	0	0	0	0	0	0	0	0	0	0	4	0	2	0	2	7
Salvador - Rio Vermelho	19	2	0	0	0	0	0	0	0	0	0	0	0	0	0	0	0	0	0	0	0	0	1	0	18	2
Salvador - San Martin	20	0	0	0	0	0	0	0	0	0	0	0	0	0	0	0	0	0	0	0	0	0	0	0	20	0
Salvador - São Marcos	33	9	0	0	0	0	0	0	0	0	0	0	0	0	0	0	0	0	0	0	22	0	4	0	7	9
Salvador - Valéria	15	2	0	0	0	0	0	0	0	0	0	0	0	0	0	0	0	0	0	0	3	0	7	0	5	2
Salvador - Virtual	47	0	0	0	0	0	0	0	0	0	0	0	0	0	0	0	0	0	0	0	7	0	6	0	34	0
TOTAL PJE	10069	6120	364	157	684	378	871	526	937	462	1038	1002	685	507	998	552	917	438	894	623	933	448	797	331	951	696

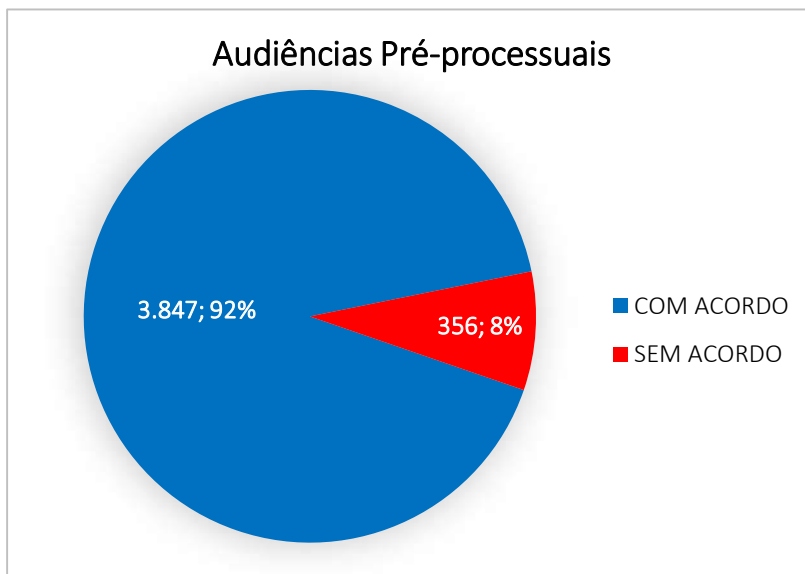


TOTAL			RESUMO PJE		RESUMO SAJ (P.P. Fam Salvador)			
Mês	Distribuidos	Sentenças	Mês	Dist	Sent	Mês	Dist	Sent
JAN	488	164	JAN	364	157	JAN	124	7
FEV	826	627	FEV	684	378	FEV	142	249
MAR	1069	726	MAR	871	526	MAR	198	200
ABR	1173	697	ABR	938	462	ABR	235	235
MAI	1291	1208	MAI	1038	1002	MAI	253	206
JUN	861	754	JUN	685	507	JUN	176	247
JUL	1179	645	JUL	998	552	JUL	181	93
AGO	1115	605	AGO	917	438	AGO	198	167
SET	895	813	SET	894	623	SET	1	190
OUT	933	448	OUT	933	448	OUT	0	0
NOV	797	331	NOV	797	331	NOV	0	0
DEZ	951	696	DEZ	951	696	NOV	0	0
TOTAL	11578	7714	TOTAL	10070	6120	TOTAL	1508	1594

RESULTADO DE AUDIÊNCIAS PRÉ-PROCESSUAIS CEJUSC - PJE - 2022

	PJE + SAJ	PJE	JAN	FEV	MAR	ABR	MAI	JUN	JUL	AGO	SET	OUT	NOV	DEZ	SAJ	JAN	FEV	MAR	ABR	MAI	JUN	JUL	AGO
COM ACORDO	3.847	2.834	64	185	206	181	349	233	238	343	305	293	261	176	1.013	100	148	188	139	135	131	110	62
SEM ACORDO	356	356	19	22	41	32	36	19	22	51	35	36	29	14									
CANCELADAS	188	188	7	10	13	8	29	30	10	18	22	17	13	11									
REDESIGNADAS	623	623	28	63	76	76	52	42	41	47	56	48	35	59									
NÃO REALIZADAS	715	715	35	44	53	51	55	57	83	93	76	64	72	32									
DESIGNADAS	1.554	1.554	95	93	125	169	173	116	137	157	108	138	166	77									
	7.283																						

VALOR AC	PRÉ-PROC
JANEIRO	341.566,24
FEVEREIRO	899.963,26
MARÇO	1.920.509,16
ABRIL	885.999,62
MAIO	1.023.082,23
JUNHO	899.597,80
JULHO	1.077.333,10
AGOSTO	2.078.037,75
SETEMBRO	1.611.433,67
OUTUBRO	1.680.303,80
NOVEMBRO	1.729.292,78
DEZEMBRO	1.388.962,35
SOMA	15.536.081,76



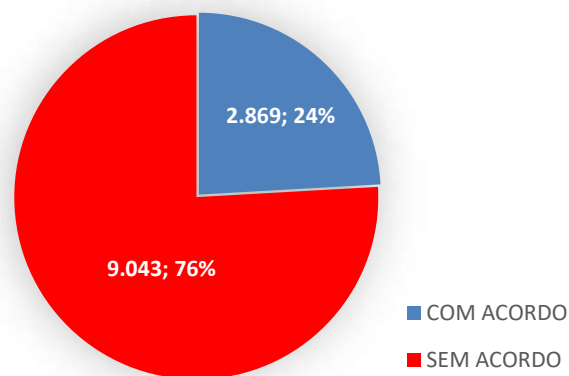
TOTAL DE AUDIÊNCIAS PROCESSUAIS CEJUSC - PJE - RESULTADOS 2022

	TOTAL	JAN	FEV	MAR	ABR	MAI	JUN	JUL	AGO	SET	OUT	NOV	DEZ
COM ACORDO	2.869	30	98	152	155	221	198	384	287	326	410	363	245
SEM ACORDO	9.043	62	139	318	293	809	625	1.097	1.071	1.142	1340	1269	878
CANCELADAS	1.641	31	91	186	144	100	207	83	219	194	245	141	225
REDESIGNADAS	712	22	34	85	152	67	33	44	63	49	69	94	80
NÃO REALIZADAS	3.207	94	223	297	574	365	307	138	235	255	347	372	175
DESIGNADAS	4.174	125	446	503	390	400	400	151	370	480	525	384	334
	21.646												

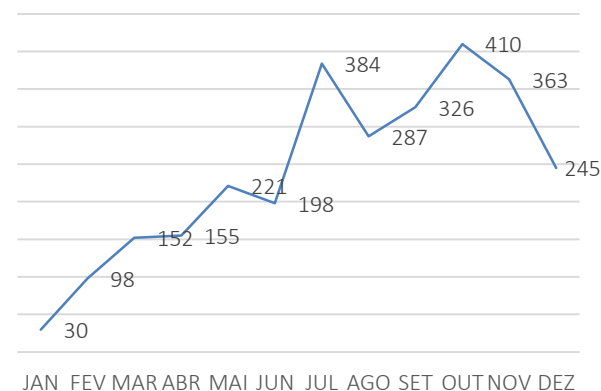
VALOR ACORDOS

JANEIRO	2.617,92
FEVEREIRO	0,00
MARÇO	0,00
ABRIL	142.505,05
MAIO	77.224,69
JUNHO	302.753,60
JULHO	182.295,40
AGOSTO	435.515,00
SETEMBRO	114.978,05
OUTUBRO	353.849,36
NOVEMBRO	562.690,07
DEZEMBRO	57.147,60
TOTAL	2.231.576,74

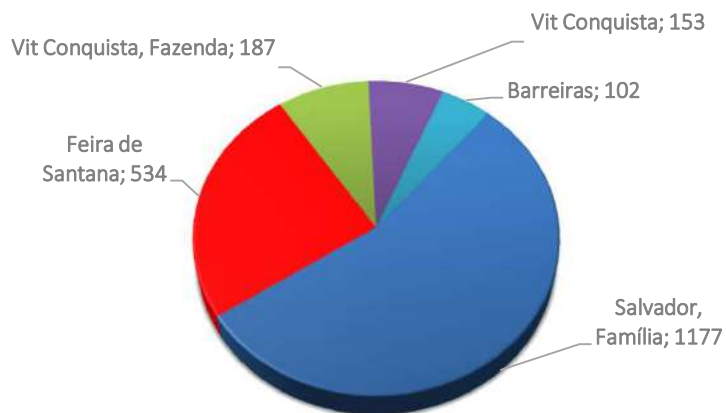
Audiências Processuais



Acordos Processuais



5 primeiros Cejuscs em quantidade de acordos - 2022



AUDIÊNCIAS DESIGNADAS NO CEJUSC PELAS VARAS - 2022

CEJUSC-COMARCA	VARA	JAN	FEV	MAR	ABR	MAI	JUN	JUL	AGO	SET	OUT	NOV	DEZ	TOTAL
ALAGOINHAS	01ª VARA CÍVEL DE ALAGOINHAS	0	0	0	0	0	0	7	28	0	9	17	19	80
ALAGOINHAS	02ª VARA CÍVEL DE ALAGOINHAS	0	0	0	0	0	0	2	3	6	11	2	1	25
ALAGOINHAS	03ª VARA CÍVEL DE ALAGOINHAS	0	0	0	0	0	0	17	0	0	1	0	0	18
BARREIRAS	01ª VARA FAM SUCES BARREIRAS	0	30	40	8	63	49	68	61	71	65	133	129	717
BARREIRAS	01ª VARA CÍVEL DE BARREIRAS	0	30	14	45	8	1	19	0	19	12	23	14	185
BARREIRAS	02ª VARA FAMÍLIA BARREIRAS	0	0	0	1	0	0	0	0	0	1	0	0	2
BRUMADO	02ª VARA CÍVEL BRUMADO	3	3	1	2	1	10	15	2	7	0	9	2	55
BRUMADO	VARA CONS CÍVEL E COM BRUMAD	4	2	0	0	0	0	0	0	0	0	0	0	6
CANARANA	VARA CONS CÍVEL E COM CANARA	0	0	0	0	0	0	0	0	1	0	13	0	14
CONCEIÇÃO DO COITÉ	VARA CÍVEL CONC DO COITÉ	0	0	0	0	1	0	38	75	65	83	70	61	393
DIAS D'ÁVILA	01ª VARA CÍVEL DE DIAS D'ÁVILA	0	0	17	16	51	0	16	2	5	12	28	22	169
EUCLIDES DA CUNHA	01ª VARA CÍVEL CONS EUC DA CUNH	0	0	0	0	0	1	0	0	16	0	0	0	17
EUCLIDES DA CUNHA	02ª VARA CÍVEL CONS EUC DA CUNH	0	0	0	0	0	1	0	0	0	0	0	0	1
FEIRA SANTANA - FAM	01ª VARA DE FAM, SUCES FEIRA SAN	0	4	42	44	75	79	66	93	75	104	105	122	809
FEIRA SANTANA - FAM	02ª VARA DE FAM, SUCES FEIRA SAN	0	0	58	89	80	65	75	61	83	73	60	80	724
FEIRA SANTANA - FAM	03ª VARA DE FAM, SUCES FEIRA SAN	0	0	60	82	91	76	85	80	70	58	63	117	782
GUANAMBI	01ª VARA CÍVEL DO GUANAMBI	0	1	25	43	100	71	71	152	108	103	89	4	767
GUANAMBI	02ª VARA CÍVEL DO GUANAMBI	0	0	0	1	0	0	0	0	0	0	0	0	1
IAÇU	VARA CÍVEL E REL DE CONS IAÇU	0	0	0	0	8	14	15	19	11	20	18	0	105
ILHÉUS FAMÍLIA	02ª VARA DE FAMILIA SUCES DE ILH	0	1	0	11	41	32	41	42	14	46	31	14	273
ITACARÉ	VARA CONS CÍVEL E COM ITACARÉ	0	0	1	23	0	0	0	1	0	0	0	0	25
ITAMBÉ	V CONS CÍVEL E COM. DE ITAMBÉ	0	24	36	35	30	20	15	28	14	43	9	10	264
ITAPETINGA	02ª VARA CÍVEL DE ITAPETINGA	3	10	14	14	9	17	12	11	8	6	8	2	114
JACOBINA	03ª VARA CÍVEL DE JACOBINA	8	26	91	60	102	58	87	78	81	70	38	5	704
JEQUIÉ	02ª VARA CÍVEL DE JEQUIÉ	1	0	73	7	45	98	5	8	10	4	22	2	275
JEQUIÉ	03ª VARA CÍVEL DE JEQUIÉ	13	66	53	30	28	14	31	29	33	20	10	16	343
JEREMOABO	VARA CÍVEL DE JEREMOABO	0	0	0	0	0	0	0	0	0	47	2	24	73
LUÍS EDUARDO	01ª VARA CÍVEL CONS	0	0	0	0	0	0	12	34	40	57	64	38	245
LUÍS EDUARDO	02ª VARA CÍVEL CONS	0	0	0	2	0	1	14	36	3	16	0	0	72
MACAÚBAS	01ª VARA CÍVEL CONS DE MACAÚBA	0	1	22	31	31	8	9	4	7	2	22	0	137
MACAÚBAS	02ª VARA CÍVEL CONS DE MACAÚBA	0	0	1	19	11	8	8	2	6	10	1	0	66
MORRO DO CHAPÉU	VARA CÍVEL DE MORRO DO CHAPÉU	0	3	0	0	0	0	0	0	0	0	0	0	3
NAZARÉ	VARA CONS CÍVEL NAZARÉ	0	0	0	14	20	29	39	61	36	15	45	31	290
PAULO AFONSO	VARA DE FAMÍLIA	0	0	0	0	1	0	7	7	32	18	72	10	147
PAULO AFONSO	02ª VARA CÍVEL CONS PAULO AFON	0	1	34	10	0	0	1	3	0	0	0	0	49
POÇÕES	VARA CONSU CÍVEL DE POÇÕES	0	0	0	0	0	0	0	0	0	0	0	50	50
RIBEIRA DO POMBAL	01ª VARA CÍVEL	0	0	0	2	15	43	63	119	36	57	32	12	379
SANTA CRUZ DE CABRÁLIA	01ª VARA CÍVEL CONS SANTA CRUZ	0	0	3	6	0	0	0	0	0	0	0	0	9
SIMÕES FILHO	02ª VARA CÍVEL CONS DE SIMÕES FI	25	81	102	98	86	54	208	59	60	90	91	14	968
SÃO GONÇALO	VARA CONS CÍVEL SÃO GONÇALO	0	0	0	0	0	0	0	0	1	0	0	0	1
SIMÕES FILHO	01ª VARA FAZENDA PÚBLICA	0	0	0	0	0	0	0	0	1	0	0	0	1
VIT DA CONQUISTA	01ª VARA CÍVEL VIT CONQUISTA	0	0	0	0	0	0	0	1	16	23	8	8	56
VIT DA CONQUISTA	02ª VARA CÍVEL VIT CONQUISTA	0	0	0	0	0	0	3	3	28	33	41	16	124
VIT DA CONQUISTA	03ª VARA CÍVEL VIT CONQUISTA	0	0	0	0	0	0	0	4	25	28	39	0	96

VIT DA CONQUISTA	04ª VARA CÍVEL VIT CONQUISTA	0	0	0	0	0	0	0	4	18	17	16	0	55
VIT DA CONQUISTA	05ª VARA CÍVEL VIT CONQUISTA	0	0	0	0	0	0	0	0	33	29	26	0	88
VIT DA CONQUISTA	01ª VARA DE FAM VIT CONQUISTA	0	0	0	0	0	0	2	0	85	50	43	34	214
VIT DA CONQUISTA	02ª VARA DE FAM VIT CONQUISTA	0	0	0	0	0	0	3	0	62	60	61	46	232
VIT DA CONQUISTA - Fazendário	01ª VARA FAZ VIT CONQUISTA	0	0	0	0	0	0	86	91	231	106	125	0	639
VIT DA CONQUISTA - Fazendário	02ª VARA FAZ VIT CONQUISTA	0	0	1	238	304	242	61	65	62	21	0	0	994
SUBTOTAL		57	283	688	931	1.201	991	1.201	1.266	1.479	1.420	1.436	903	11.856

865

930

CEJUSC CÍVEL CONSUMO SSA	VARA	JAN	FEV	MAR	ABR	MAI	JUN	JUL	AGO	SET	OUT	NOV	TOTAL	
CEJUSC CÍVEL CONSUMO SSA	01ª VARA CONSUMO	0	0	0	0	0	0	0	0	0	0	1	1	2
CEJUSC CÍVEL CONSUMO SSA	02ª VARA CONSUMO	36	168	230	224	120	119	131	91	187	172	121	108	1.707
CEJUSC CÍVEL CONSUMO SSA	04ª VARA CONSUMO	40	90	87	37	36	52	6	0	5	4	6	0	363
CEJUSC CÍVEL CONSUMO SSA	05ª VARA CONSUMO	0	0	10	32	0	0	0	0	0	1	3	0	46
CEJUSC CÍVEL CONSUMO SSA	06ª V DA FAZENDA PÚBLICA	0	0	1	0	0	0	0	0	5	0	0	0	6
CEJUSC CÍVEL CONSUMO SSA	7ª VARA CONSUMO	0	0	0	0	0	0	0	0	0	1	0	0	1
CEJUSC CÍVEL CONSUMO SSA	08ª VARA CONSUMO	19	7	37	74	130	65	100	68	76	94	123	47	840
CEJUSC CÍVEL CONSUMO SSA	09ª VARA CONSUMO	10	11	10	15	12	2	8	0	37	21	21	21	168
CEJUSC CÍVEL CONSUMO SSA	10ª VARA CONSUMO	43	73	53	36	74	27	52	36	35	50	55	40	574
CEJUSC CÍVEL CONSUMO SSA	11ª VARA CONSUMO	0	6	2	0	2	3	45	51	122	120	186	68	605
CEJUSC CÍVEL CONSUMO SSA	12ª VARA CONSUMO	1	4	16	0	10	3	9	10	47	9	6	6	121
CEJUSC CÍVEL CONSUMO SSA	13ª VARA CONSUMO	0	5	7	5	124	65	41	101	288	185	126	110	1.057
CEJUSC CÍVEL CONSUMO SSA	15ª VARA CONSUMO	10	25	28	20	16	17	9	11	13	24	10	11	194
CEJUSC CÍVEL CONSUMO SSA	16ª VARA CONSUMO	0	1	0	0	0	0	0	0	0	0	1	0	2
CEJUSC CÍVEL CONSUMO SSA	17ª VARA CONSUMO	0	5	2	4	7	2	1	5	6	5	2	1	40
CEJUSC CÍVEL CONSUMO SSA	18ª VARA CONSUMO	0	0	0	1	0	0	2	3	16	8	17	6	53
CEJUSC CÍVEL CONSUMO SSA	19ª VARA CONSUMO	2	40	15	12	19	12	33	91	74	53	60	41	452
CEJUSC CÍVEL CONSUMO SSA	CÍVEL - 01ª VARA	0	1	0	0	0	0	0	0	0	1	0	0	2
CEJUSC CÍVEL CONSUMO SSA	CÍVEL - 02ª VARA	1	0	0	0	1	0	0	0	0	0	4	0	6
CEJUSC CÍVEL CONSUMO SSA	CÍVEL - 03ª VARA	0	7	0	2	8	13	14	13	25	34	34	22	172
CEJUSC CÍVEL CONSUMO SSA	CÍVEL - 04ª VARA	1	0	0	0	2	4	11	21	31	37	32	27	166
CEJUSC CÍVEL CONSUMO SSA	CÍVEL - 05ª VARA	2	6	13	2	0	3	4	6	2	18	12	9	77
CEJUSC CÍVEL CONSUMO SSA	CÍVEL - 06ª VARA	0	0	0	0	0	0	0	0	0	1	0	0	1
CEJUSC CÍVEL CONSUMO SSA	CÍVEL - 07ª VARA	0	0	0	0	0	0	0	2	1	7	4	14	28
CEJUSC CÍVEL CONSUMO SSA	CÍVEL - 10ª VARA	0	0	0	0	0	0	2	0	0	1	1	0	4
SUBTOTAL		165	449	511	464	561	387	468	509	970	846	825	532	6.687

463

CEJUSC FAMÍLIA SSA	VARA	JAN	FEV	MAR	ABR	MAI	JUN	JUL	AGO	SET	OUT	NOV	TOTAL	
CEJUSC FAMÍLIA SSA	01ª FAMILIA SALVADOR	35	103	76	99	15	36	275	0	97	159	135	49	1.079
CEJUSC FAMÍLIA SSA	02ª FAMILIA SALVADOR	35	103	76	3	2	52	7	6	2	11	129	52	478
CEJUSC FAMÍLIA SSA	03ª FAMILIA SALVADOR	12	11	3	9	4	7	14	2	2	3	20	3	90
CEJUSC FAMÍLIA SSA	04ª FAMILIA SALVADOR	8	7	4	12	58	2	119	66	63	66	74	40	519
CEJUSC FAMÍLIA SSA	05ª FAMILIA SALVADOR	0	3	8	5	34	68	30	6	30	93	118	70	465
CEJUSC FAMÍLIA SSA	06ª FAMILIA SALVADOR	3	1	1	8	46	70	66	54	80	80	143	64	616
CEJUSC FAMÍLIA SSA	07ª FAMILIA SALVADOR	0	0	0	0	15	0	67	74	82	58	71	17	384

CEJUSC FAMÍLIA SSA	08ª FAMILIA SALVADOR	16	119	123	107	1	50	200	56	73	53	65	38	901
CEJUSC FAMÍLIA SSA	09ª FAMILIA SALVADOR	47	43	68	56	4	12	78	46	72	88	87	42	643
CEJUSC FAMÍLIA SSA	10ª FAMILIA SALVADOR	20	9	32	14	6	72	59	77	74	56	54	27	500
CEJUSC FAMÍLIA SSA	SUCESSÕES - 01ª VARA	0	0	0	0	0	0	1	0	1	0	0	1	3
CEJUSC FAMÍLIA SSA	SUCESSÕES - 02ª VARA	0	0	0	0	0	0	0	0	1	0	0	1	2
CEJUSC FAMÍLIA SSA	SUCESSÕES - 03ª VARA	0	0	0	0	0	0	1	0	0	0	2	0	3
FAMÍLIA - fluxo mediação	SUCESSOES - 04ª VARA	1	1	0	0	15	2	1	2	0	5	0	0	27
SUBTOTAL		177	400	391	313	200	371	918	389	577	672	898	404	5.710
		JAN	FEV	MAR	ABR	MAI	JUN	JUL	AGO	SET	OUT	NOV	DEZ	TOTAL
TOTAL		399	1.132	1.590	1.708	1.962	1.749	2.587	2.164	3.026	2.938	3.159	1.839	24.253

